

SPIELE

Online Branchen Report



SPIELE

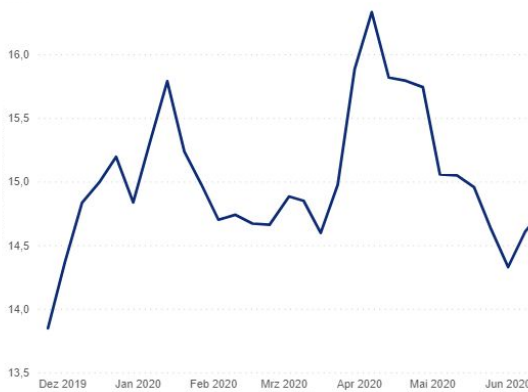
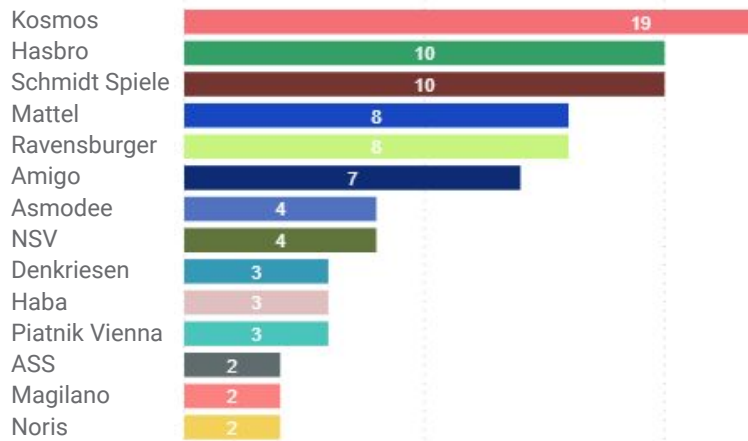
Online Branchen Report

November 2020

Weihnachten steht vor der Tür und Gesellschaftsspiele zählen zu den beliebtesten Geschenken. Wir haben uns daher in der Branche Spielwaren die Gesellschaftsspiele genauer angeschaut. Insgesamt wurden 2019 in Deutschland 594 Mio € mit Gesellschaftsspielen erwirtschaftet.

Quelle: Statista.com

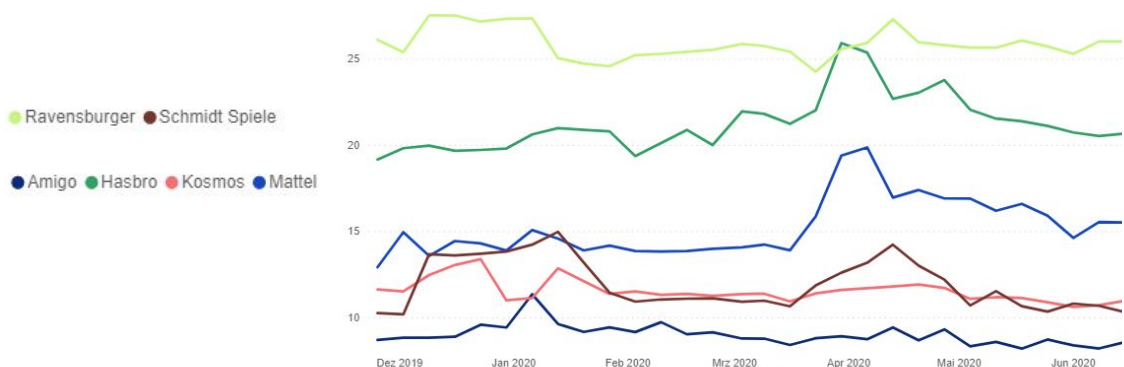
Marken mit Anzahl an Produkten in den Top 100 auf Amazon



Durchschnittspreis der Top 100 Brettspiele auf Amazon

Während andere Branchen im März bzw. April einen deutlichen "Corona-Knick" in ihrem durchschnittlichen Produktpreis erfuhren, ist bei Brettspielen ein umgekehrter Trend zu erkennen.

Verlauf des Durchschnittspreises ausgewählter Marken



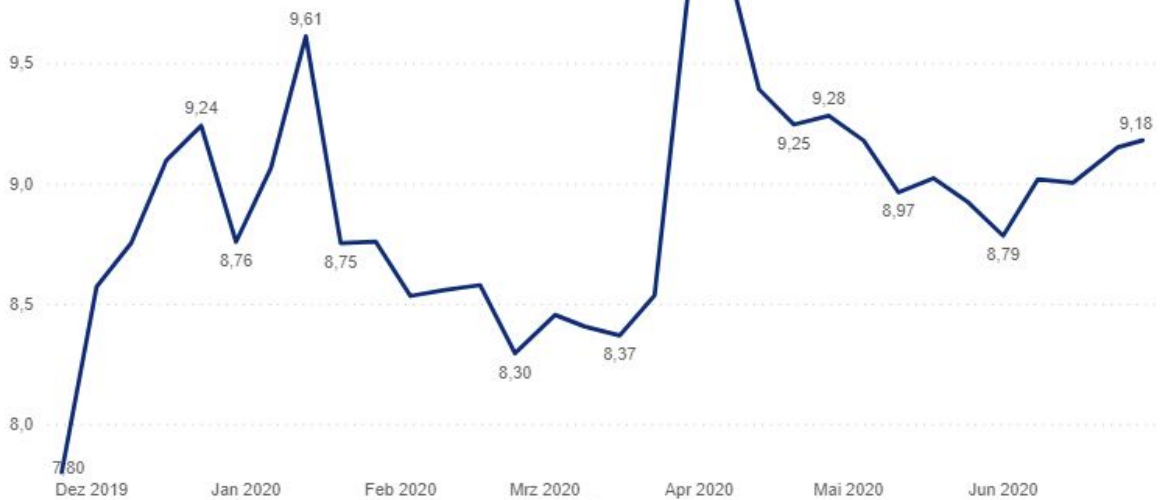
Quelle: Pricemonitor by Patagona | Datenbasis: Amazon - Preis des günstigsten Angebots - wöchentlich am Montag gemessen

SPIELE

Online Branchen Report

November 2020

Standardabweichung vom Durchschnittspreis der Top 100



Die beiden Graphen zeigen die Preisvolatilität für alle untersuchten Top100 Artikel (oben) bzw. getrennt nach einzelnen Marken (unten). Interessant ist z.B., dass Anfang April die Schwankungen (nach oben und nach unten) der Preise insgesamt stark zunimmt, manche Marken wie Kosmos aber ein stabiles Preisniveau halten.

Preisvolatilität (Standardabweichung) ausgewählter Marken

