


ELEKTRO

Online Branchen Report



ELEKTRO

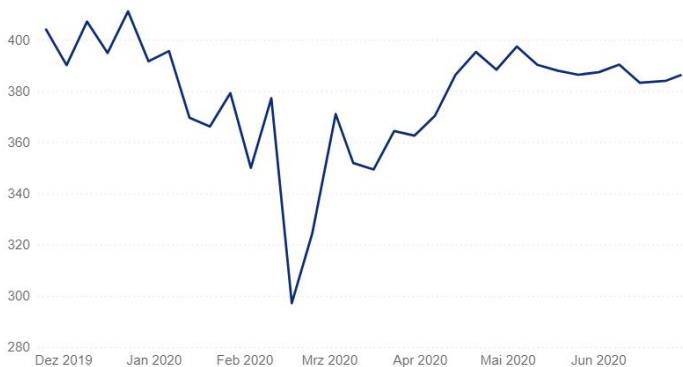
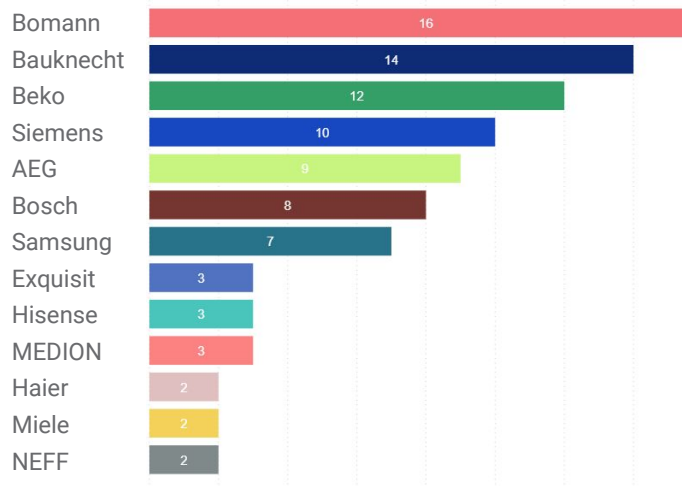
Online Branchen Report

Oktober 2020

Die Branche Elektro-Großgeräte verzeichnete 2019 einen Online-Umsatz von 14,3 Mrd. € in Deutschland. Der Bereich Online macht hierbei 33,8% des Gesamtumsatzes innerhalb der Elektro-Branche aus. Offline wurde im Vergleich zum Vorjahr -5,3 % weniger Umsatz erwirtschaftet.

Quelle: HDE Online Monitor 2020

Marken mit Anzahl an Produkten in den Top 100 auf Amazon

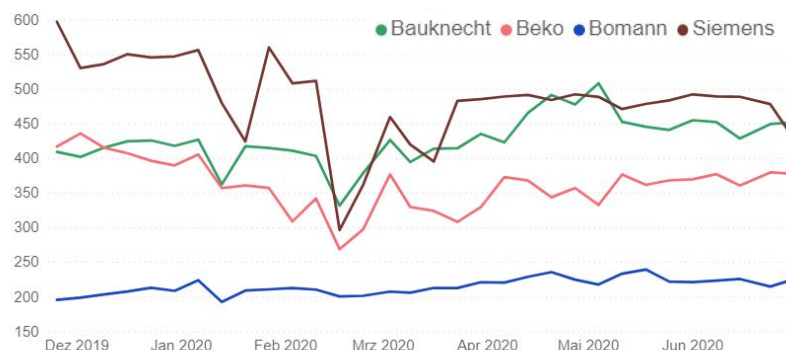


Durchschnittspreis der Top100 Elektro-Großgeräte auf Amazon

Im Februar 2020 fiel der Preis von Elektrogeräten im Schnitt sehr deutlich.

Verlauf des Durchschnittspreises ausgewählter Marken

Ein Blick auf den Preisdurchschnitt einzelner Marken zeigt, dass nicht alle Marken vom Preisverfall im Februar betroffen waren.

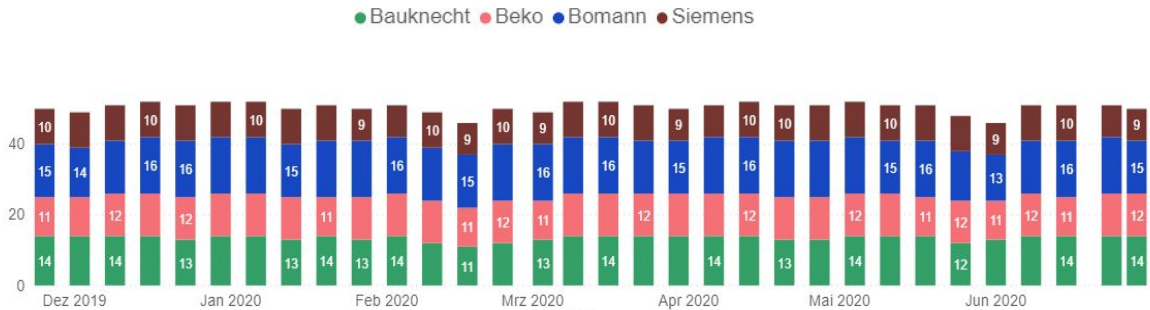


ELEKTRO

Online Branchen Report

Oktober 2020

Anzahl der Produkte ausgewählter Marken in den Top 100 Elektro-Großgeräte



Während der **Preisverfall** einzelner Marken gerade im Zeitraum Februar auch durch den Auszug bestimmter Artikel aus den Top100 begründet ist, kommt es im Juni ebenfalls zu einem Auszug von Produkten dieser Marken aus den Top 100, aber nicht zu einem starken Preisverfall der Marken.

Die **Preisvolatilität** zeigt, wie stark die Produktpreise einer Marke zu einem bestimmten Zeitpunkt um Ihren Durchschnittswert schwanken.
Beispiel:
Am 23.12.2019 schwanken Siemens Produkte mit 217,00 € um ihren Durchschnittspreis von 546,00 €.

Preisvolatilität (Standardabweichung) ausgewählter Marken

